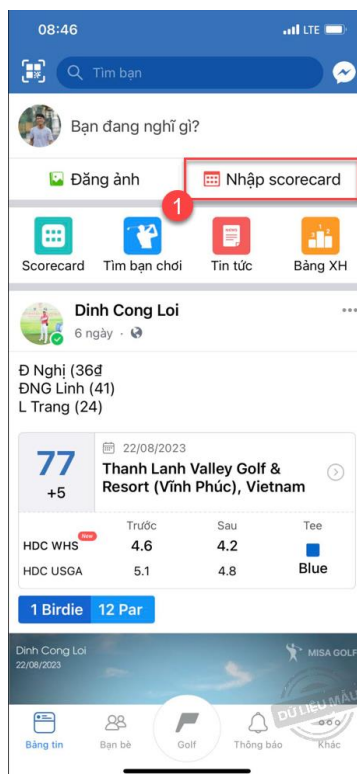


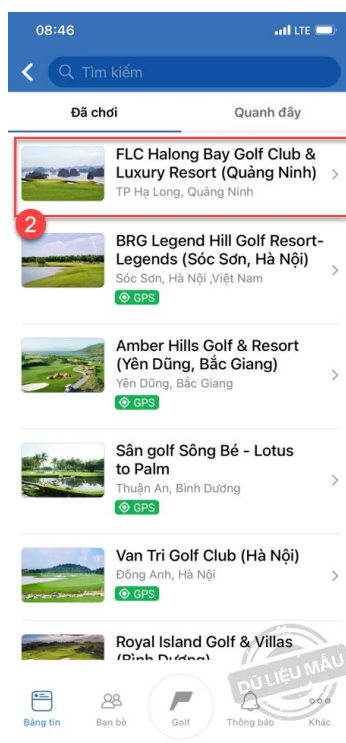
CÁCH NHẬP ĐIỂM HANDICAP TRÊN MISA GOLF

Bước 1: Golfer đăng nhập app Misa Golf trên điện thoại

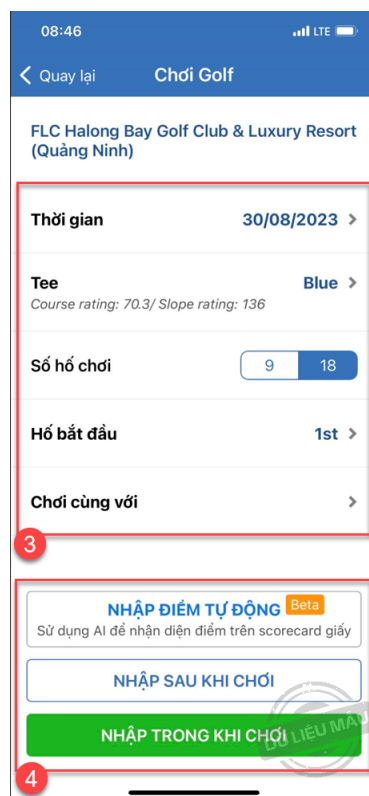
Bước 2: Tại Bảng tin, chọn **Nhập scorecard**



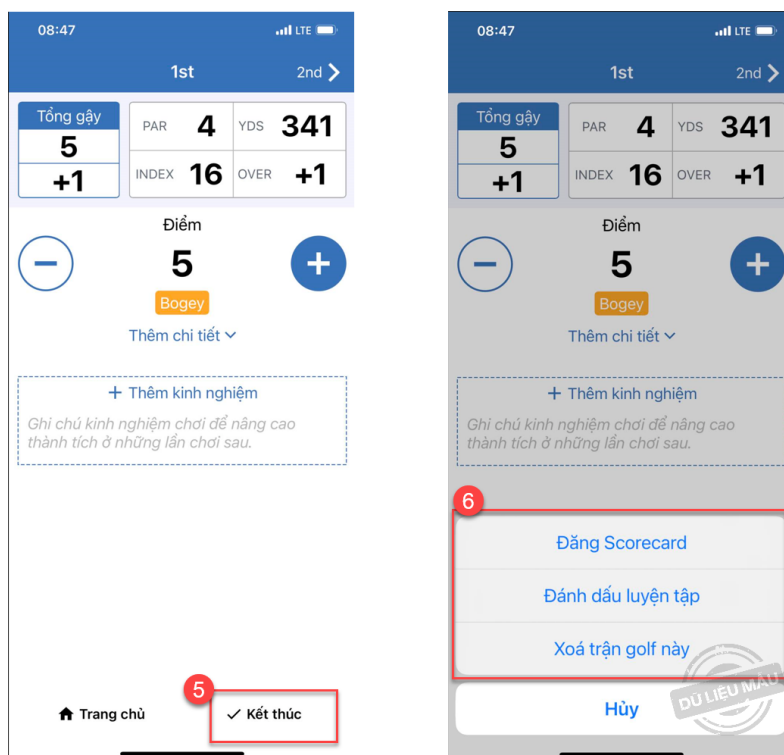
Bước 3: Chọn Sân golf



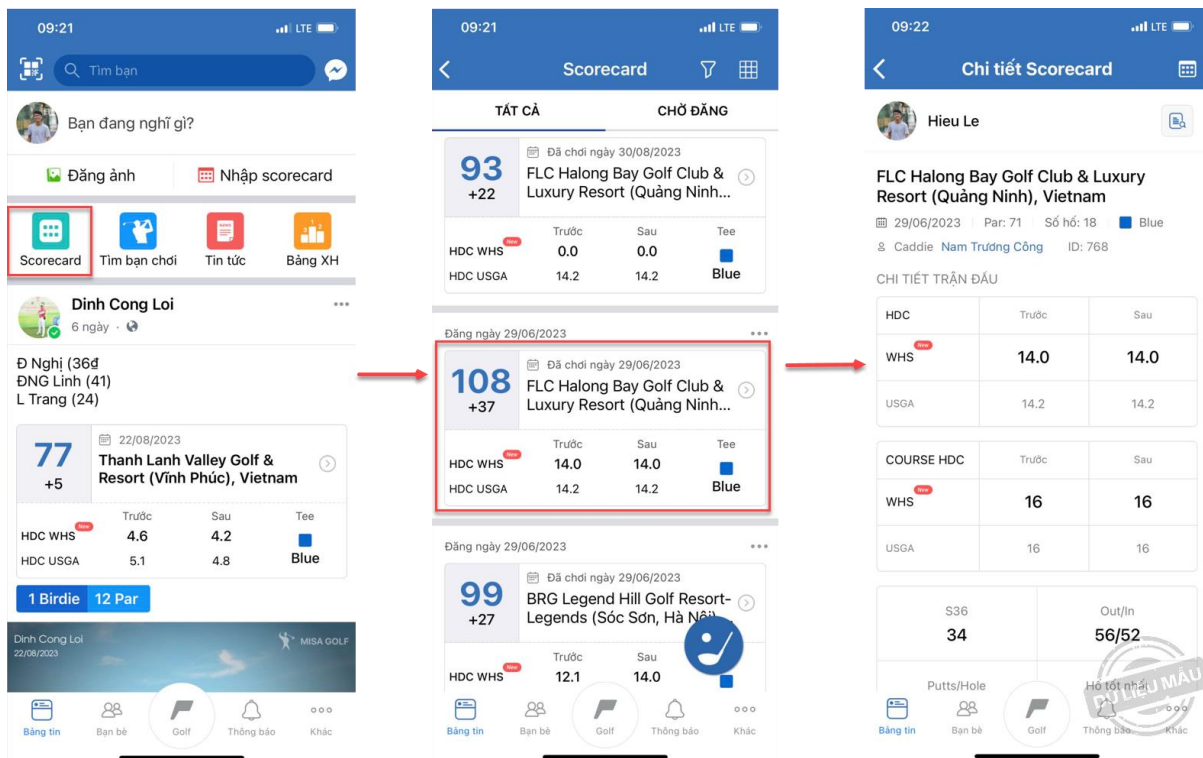
Bước 4: Nhập thông tin trận đấu sau đó chọn phương thức nhập điểm



Bước 5: Hoàn thành nhập điểm cho trận đấu, nhấn **Kết thúc** và chọn **Đăng Scorecard** lên bảng tin, **Đánh dấu tập luyện** hoặc **Xóa trận golf**.



Sau khi thông tin điểm được ghi lại, phần mềm sẽ tự động tính toán và cập nhật theo chuẩn hệ thống điểm chấp World Handicap.



The process is shown in three steps:

- Home Screen:** The 'Scorecard' icon is highlighted in the bottom navigation bar.
- Scorecard List:** A list of scorecards is shown. The scorecard for 'Hiệu Lê' (score 108) is highlighted with a red box.
- Scorecard Details:** The detailed scorecard for 'Hiệu Lê' is shown, including a table of statistics.

HDC	Trước	Sau
WHS	14.0	14.0
USGA	14.2	14.2

COURSE HDC	Trước	Sau
WHS	16	16
USGA	16	16

S36	Out/In
34	56/52

Nếu muốn tìm hiểu kỹ hơn về quy tắc, cách tính điểm theo chuẩn WHS, vui lòng xem thêm tại [ĐÂY](#)